

中工电子招标服务平台（代理）使用手册（...

一、系统简介与环境说明

1.1 平台简介

甘肃中工电子招标服务平台主要用于招投标活动中：招标方项目创建、标书制作、答疑澄清；监管方：监管审核的电子服务平台。平台具有四大行业同一系统、多业务流程融合和标书在线制作即用即走的特点。

平台地址：

[甘肃中工电子招标服务平台（代理端）](#)

1.2 环境要求

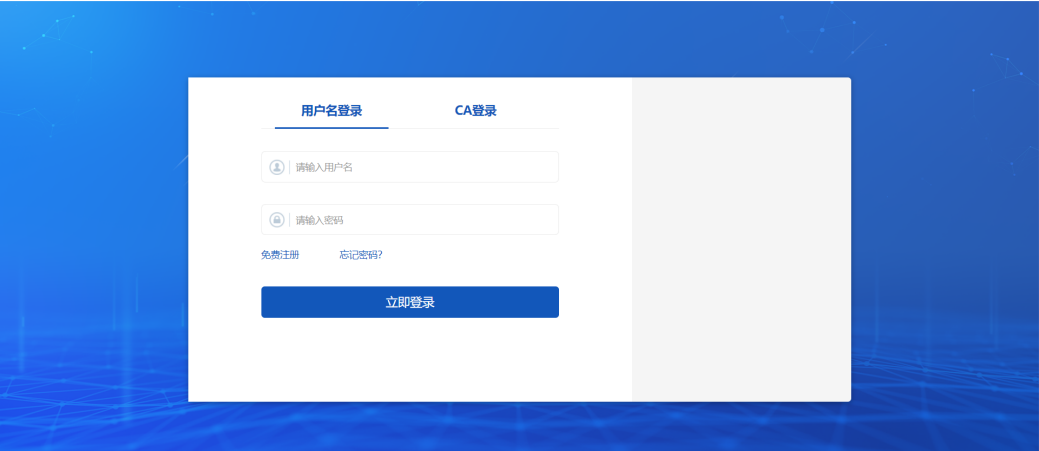
- 操作系统：windows 7/8/10（推荐）
- RAM: 最低8G以上，推荐16G以上
- 基于 IE11的 IE 浏览器
- 电脑硬件：鼠标键盘，音响，麦克风（开标场景使用）正常运转。
- 正常联网环境。推荐使用有线连接，带宽100M以上。

二、操作手册

2.1 登录

1. 招标人或招标代理打开 [甘肃中工电子监督平台（代理端）](#)
2. 招标人或招标代理可使用账号密码（同主体库），也可直接使用 CA 锁进行验证登录

 [甘肃中工电子监管平台（代理端）](#)



3. 初次登录会显示账号对应角色职能，系统预设四种角色如下图所示分别为：交易甲方、自然人、交易乙方、代理机构。本文为代理方的操作指南，选择【代理机构】进入下一步。

请选择主体类型登录 [\[返回登录\]](#)



交易甲方

暂未开通



自然人

暂未开通



交易乙方

您当前有以下业务操作权限：

勘察单位

监理单位

设计单位

土地拍卖

咨询企业

竞买人

施工单位

项目管理

供应商



代理机构

您当前有以下业务操作权限：

招标代理

采购代理

拍卖代理

☒ 记住我的选择

2.2 政采项目注册

2.2.1 操作步骤

1. 点击注册按钮

从上层菜单栏找到【采购业务】-【项目注册】-【新建项目】，如下图所示，点击【新建项目】开始项目注册。

甘肅市工程交易服務平台 工程业务 采购业务 代理机构 开标大厅 帮助 退出 用户

采购业务 新建项目 2

项目编号: 050 项目名称: 050 搜索

序	项目编号	项目名称	采购单位	项目交易分类	审核状态	操作
1	ZC00220023	ZC00220023	甘肃中工国际招标有限公司 (平凉)	政府采购	审核通过	Q
2	ZC2025T220015	【政采】公租廉租测试001502	甘肃中工国际招标有限公司 (兰州1)	政府采购	审核通过	Q
3	ZC2025T220015	【政采】公租廉租测试0015	甘肃中工国际招标有限公司 (兰州1)	政府采购	审核通过	Q
4	WWCSXZMZHGS	武威项目测试综合评估入围	测试室	政府采购	审核通过	Q
5	ZC00KYSQHS	政采公开预算后单	甘肃中工国际招标有限公司 (平凉)	政府采购	审核通过	Q
6	ZC0025T0010	【政采】流程测试0010	甘肃中工国际招标有限公司 (兰州1)	政府采购	审核通过	Q
7	政采0801	政采0801	甘肃中工国际招标有限公司 (平凉)	政府采购	审核通过	Q
8	20000002200000	政采演示文件—7-27	测试用投标单位F	政府采购	审核通过	Q
9	政采0727	政采0727	甘肃中工国际招标有限公司 (平凉)	政府采购	编辑中	E
10	ZC0025T20200726	ZSLCTEST0726	testcom	政府采购	编辑中	E
11	成本费高的跨境电商	成本费高的跨境电商	发源星发源星	政府采购	审核通过	Q

默认门户 项目注册

2. 填写项目信息

在项目注册界面依次完成项目信息、分包信息、附件信息的填写补充。其中带“*”的属于必填信息，其他为可选信息。采购单位可点击“...”按钮从主体库直接关联信息。

新增项目注册

项目信息 分包明细

项目编号: * 项目名称: *

采购单位: * 采购方式: *

采购单位统一社会信用代码: 采购联系人: * 采购联系人电话: *

执行机构名称: 代理机构地址: *

采购单位经办人: * 经办人电话: *

是否存在行业监管部门: * ☒ 是 ☐ 否

项目所在辖区: * 行业监管部门: *

采购交易分类: *

是否固定资产投资: * ☐ 是 ☒ 否

项目内容:

备注:

添加分包 删除分包

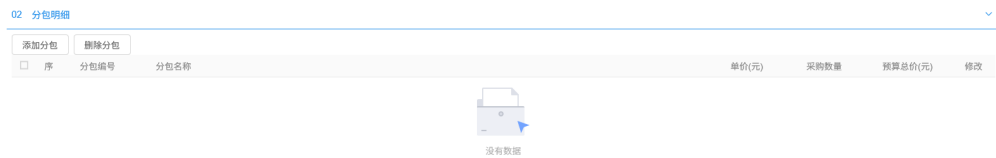
序	分包编号	分包名称	单价(元)	采购数量	预算总价(元)	修改
---	------	------	-------	------	---------	----

项目信息中部分项解释：

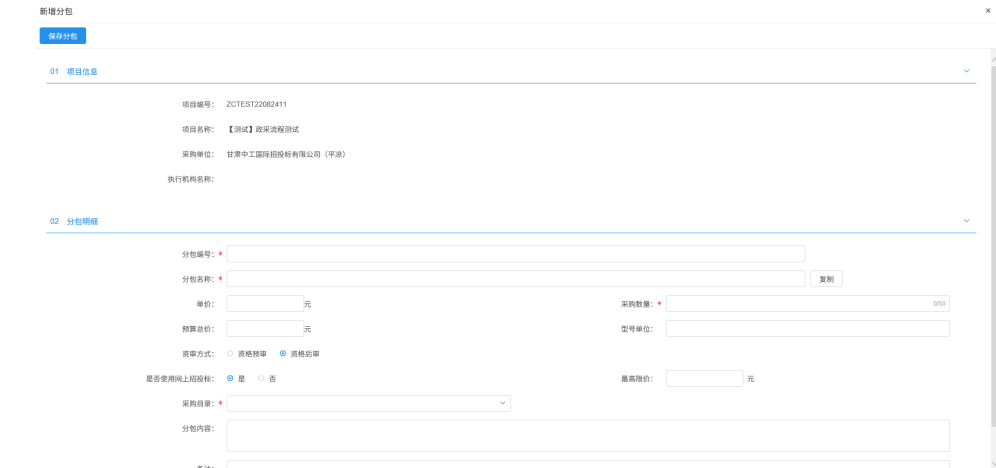
- 采购方式：在此选择政采项目的六种采购方式——**公开招标、邀请招标、竞争性谈判、竞争性磋商、单一来源、询价**。
- 是否存在行业监管部门：代理人需根据项目和地区要求选择是否需要走监管流程。若选择“是”，则需要选择后续的【行业监管部门】，同时项目所属的采购文件会由所选监管部门进行审批。
- 采购交易分类：货物类（含药品集中采购）、服务类、工程类共三类以供选择
- 是否固定资产投资：用于供应商就项目内容是否属于固定资产投资进行选择。

3. 分包信息的填制

a. 完成前置项目信息的填写后，分包信息需要点击在分包明细栏中点击【添加分包】进行新增。



b. 新增分包界面，填写分包信息。下面说明一些特殊项。



- 资审方式：若选择【资格预审】则该项目需要走资格预审流程并编制政采资格预审文件，若选择【资格后审】则走后审流程并编制采购文件。
- 是否使用网上招标：一般默认【是】，若选【否】则该项目无法使用网上招标后续功能。
- 采购目录：点击【采购目录】选取对应内容，弹出下图的窗口供招标方选择对应行业的对应标段项目内容的细分。



c. 分包信息填写完成后点击【保存分包】。

新增分包

保存分包

项目编号: ZCTEST22082411

项目名称: 【测试】政府采购测试

采购单位: 甘肃中工国际招投标有限公司 (平凉)

执行机构名称:

02 分包明细

分包编号: ZCTEST22082411-11

分包名称: 【测试】政府采购测试-11

单价: 10 元

采购数量: 10000 559

预算总价: 100000.00 元

型号单位:

采购方式: 资格预审 资格后审


是否使用网上招投标: 是 否

采购目录: 货物 基础化学品及相关产品 化学原料及化学制品 密封用填料及类似品

分包内容:

备注:


最高限价: 1 元

d. 分包信息栏会显示已经填制完成的分包信息。如需修改可点击对应分包的修改图标“”进行修改；如需删除可选中后点击【删除分包】进行删除。

02 分包明细

添加分包



删除分包

<input type="checkbox"/>	序	分包编号	分包名称	单价(元)	采购数量	预算总价(元)	修改
<input checked="" type="checkbox"/>	1	ZCTEST220...	【测试】政府采购测试-11	10	10000	100000.00	

4. 附件信息

如有附件可在附件信息栏进行上传。点击【上次】按钮进行上传操作。

03 附件信息

电子件名称	电子件列表	电子件管理	备注	模板下载
 采购计划相关附件	无电子件	 上传	0/500	暂无模板

5. 项目注册提交

在项目注册界面，完成所有相关信息后点击【修改保存】

修改项目注册

修改保存

结束

01 项目信息

项目编号: ZCTEST22082411

项目名称: 【测试】政府采购测试

采购单位: 甘肃中工国际招投标有限公司 (平凉)

采购方式: 公开招标

采购单位统一社会信用代码:

采购联系人: testuser1

采购联系电话: 13266659989

执行机构名称:

代理机构地址:

采购单位经办人: testuser2

经办人电话: 1539953244

是否存在行业监管部门: 是 否

项目所在辖区: 甘肃省 平凉市 市本级

行业监管部门: 平凉市政府采购办公室

采购交易分类: 货物类 (含药品集中采购)

是否固定资产投资: 是 否

项目内容:

备注:

02 分包明细

添加分包

删除分包

<input type="checkbox"/>	序	分包编号	分包名称	单价(元)	采购数量	预算总价(元)	修改
--------------------------	---	------	------	-------	------	---------	----

项目信息

分包明细

附件信息

处理历史

保存后再点击【结束】弹出提交界面，点击【确认提交】进行项目最终的提交。

请输入意见

签署意见

公共意见模版

我的意见模版

➕ 添加到我的意见模版

当前步骤：代理提交 当前操作：结束

确认提交 取消

成功完成后项目会以审核通过的状态存在。

甘肃中工电子招标投标平台	工程业务	采购业务	代理机构	开标大厅	用户	帮助
采购业务	计划注册	项目注册	资格预审	交易前		
项目注册						
资格预审						
交易前						

项目编号: 050 项目名称: 050 搜索

序	项目编号	项目名称	采购单位	项目交易分类	审核状态	操作
1	ZCTEST22082411	【测试】政府采购测试	甘肃中工国际招标有限公司 (平凉)	政府采购	审核通过	

2.3 采购文件制作

2.3.1 前置要求

【采购文件】需要对应的政采招标项目审核通过且分包资审方式为“资格后审”。

2.3.2 操作步骤

1. 点击【新建交易文件】按钮。从上层菜单栏找到【采购业务】－【交易前】－【采购文件】－【新建交易文件】如下图所示，点击【新建交易文件】开始编制流程。

甘肃中工电子招标投标平台	工程业务	采购业务	代理机构	开标大厅	用户	帮助
采购业务	计划注册	项目注册	资格预审	交易前		
计划注册						
项目注册						
资格预审						
交易前						

新建交易文件

分包编号: 050 分包名称: 050 搜索

序	分包编号	分包名称	审核时间	审核状态	操作
1	ZCtest220823-01	ZCTEST0823-01(网)	--	编辑中	
2	成本很高的跨境电商时代	成本很高的跨境电商时代(网)	2022-08-17	审核通过	
3	ZCZSTESTTBL0...	【政采】公开招标测试0815-01(网)	--	编辑中	
4	WWCSX02HGS	武威项目测试综合评价录入(网)	2022-08-11	审核通过	
5	ZCGRYSDHS	政府采购预算审核(网)	2022-08-10	审核通过	
6	ZCZSTEST0810-01	【政采】流程测试0810(网)	--	编辑中	
7	政采最低价 (有打...	政采最低价 (有打分) 0801(网)	2022-08-01	审核通过	
8	政采最低价 (无打...	政采最低价 (无打分) 0801(网)	2022-08-01	审核通过	
9	政采综合计分法0...	政采综合计分法0801(网)	2022-08-01	审核通过	
10	266666222666001	政采演示文件—7-27一包(网)	2022-07-27	审核通过	
11	123456001	政采测试001(网)	--	编辑中	
12	ZCZSTEST-01	ZCZSTEST-01 test(网)	--	编辑中	
13	226262666002	政采公开测试02—6-12(网)	--	编辑中	

1 2 3 4 5 6 ... 9 > 13 条记录 第 1 页 共 13 页

默认门户 项目注册 采购文件

2. 挑选分包界面选择需要编制采购文件的分包，点击【确认选择】。上方可筛选标段信息进行精确搜索。

筛选分包

分包编号: 0/50

分包名称: 0/50

Q 搜索

序	分包编号	分包名称	预算金额(元)	采购方式	选择
1	ZCTEST22082411-11	【测试】政采流程测试-1(内)	100000.00	公开招标	⊕
2	2666662226666002	政采演示文件—7-27-2包(内)	0.00	公开招标	⊕
3	9876546	6576576(内)	876543567.00	邀请招标	⊕
4	543e	65454(内)	98765457.00	邀请招标	⊕
5	22666262	政采预审测试02—6-5(内)	1000.00	公开招标	⊕
6	ZCJZXUJOSHANG	政采竞争性磋商	100152.00	竞争性磋商	⊕
7	政采预审全流程0601/分包编号	政采预审全流程0601/分包名称(内)	149136.00	公开招标	⊕
8	测试分包编号政采052601预审	测试分包名称政采052601预审(内)	10000000.00	公开招标	⊕
9	预审-政采-白银-529W	预审-政采-白银-529W(内)	1000000.00	公开招标	⊕
10	庆阳监管审批后审0524J/分包...	庆阳监管审批后审0524J/分包名称(内)	66792.00	公开招标	⊕
11	庆阳监管审批预审0524J/分包...	庆阳监管审批预审0524J/分包名称(内)	707408.00	公开招标	⊕
12	审批无监管预审0524J/分包编...	审批无监管预审0524J/分包名称甘南(内)	13250.00	公开招标	⊕
13	嘉峪关无监管审批预审0524J...	嘉峪关无监管审批预审0524J/分包名称(内)	36500.00	公开招标	⊕

< 1 2 3 >

15 条/页

跳至 1 页 共31条

确认选择

3. 制作采购文件。在新建交易文件页面可以看到采购项目和分包信息。点击【制作】开始编制采购文件。

新增交易文件

修改保存

监管审核

01 项目信息

项目编号: ZCTEST22082411

项目名称: 【测试】政采流程测试

采购人: 甘肃中工国际招标股份有限公司 (平凉)

采购联系人姓名: testuser1

采购方式: 公开招标

采购联系人电话: 13266669989

项目信息
分包信息
交易文件信息
附件信息
处理历史

02 分包信息

共1条 已选: 1

【测试】政采流程测试-1
ZCTEST22082411-11

03 交易文件信息

交易文件制作: 制作 复制

04 附件信息

电子件名称	电子件列表	电子件管理	备注	模板下载
交易文件	无电子件	上传	0/500	暂无模板

4. 采购文件制作：

a. 范本挑选。系统预设两套范本——通用和非招，代理根据项目类型进行选择，点击【确认选择】进入文件编制界面。

模板编号: 0/50

工程类别: 政府采购

模板名称: 0/50

Q 搜索

序号	模板编号	模板名称	工程类别	备注	选择
1	GSZFCGFZFM	甘肃政府采购招标投标通用货物、服务、工程类范本	政府采购	--	⊕
2	GSZFCGTYFB	甘肃政府采购通用货物、服务、工程类范本	政府采购	--	⊕

< 1 >

14 条/页

跳至 1 页 共2条

确认选择

b. 采购文件制作节点。文件编制界面可以看到采购文件共六大节点——**招标正文、评标办法设置、开标一览表、投标文件组成、招标文件的其他材料、生成招标文件**。下面分

别介绍除生成以外的部分：

招标文件

招标正文

评标办法设置

开标一览表

投标文件生成或设置

招标文件的其他材料

生成招标文件

上传文件

提示：导入或编辑word失败，提示“文件存取错误” 点击查看

- **招标正文**：此处用于上传代理编制完成的招标正文，点击【上传文件】即可上传，可接受“.doc”、“.docx”和“.pdf”格式的文件。
- **评标办法设置**：用于代理设置评标办法。
 - 范本一般会预设评标办法，点击【保存】即可导入范本预设评标办法，也可通过【导入办法】导入已经制作完成的评标办法。

评标办法

01 基本信息

保存

导出办法

导入办法

下载评分点模板

导入评分点

请先选择评标办法，设置‘是否允许联合体投标’、‘是否专门面向小微企业’，点击‘保存’按钮后再进行否决投标和评分点的设置

评标办法：

政府采购综合计分法

评标办法说明：

报价方式：

*

☐

总金额报价

☐

单价报价

☐

折扣率报价

是否专门面向小微企业：

*

☐

是

☒

否

是否允许联合体投标：

*

☐

是

☒

否

小微企业价格扣除设置：

1、当供应商为小型企业时，折扣后报价 = 投标报价 - 小型企业产品价格 * %

2、当供应商为微型企业时，折扣后报价 = 投标报价 - 微型企业产品价格 * %

监狱、福利性企业视同：

*

☐

小型企业

☐

微型企业

- 导入成功后出现具体评分点配置页面如下图。点击【新增评分点】进行评分点具体配置

评标办法

初步评审设置

详细评审参数

否决投标

评标办法总分值：30.00

精确性检查

符合性检查

新增评分点

批量删除

序	评分点名称	评审标准	修改	删除	查看
---	-------	------	----	----	----

- 新增评分点界面如下图所示。政采类项目代理需自行配置评分点。

新增评分点

保存

取消

序号：*

1

1/50

评分点名称：*

0/255

是否新增投标文件组成：

☐

如果新增投标文件组成，相应的签章等设置在投标文件组成菜单中进行设置。

评审标准：

打分方式：

符合性打分

是否必过项：

☐

评分查看地址：

跳转到标书

×

章节中。

- 开标一览表：用于配置项目所属投标文件在开标环节需公示的信息项。点击【新增信息】即可新增

切换模板

新增信息

序	填写项	填写类型	单位	修改	删除
1	总金报价	数字	元	--	--
2	小微企业产品报价	数字	元	--	--

- 投标文件组成设置：用于代理设置投标文件节点，可以配置文件节点是否必选、是否签证。

招标文件

招标文件组成

投标所需其他材料

新增投标文件组成节点

初始化

提示：☐ word类型可查看 ☐ word类型可修改 ☐ html类型可

序号	文件名称	挑选投标文件需勾选件	是否必选	是否签章	是否选择	预览	删除	排序
1	招标文件	--	必选		<input checked="" type="checkbox"/>	--	--	--
2	投标文件封面	--	必选		<input checked="" type="checkbox"/>	--	--	--
3	商务文件	--	必选		<input checked="" type="checkbox"/>	--	--	--
4	技术文件	--	必选		<input checked="" type="checkbox"/>	--	--	--
5	报价文件	--	必选		<input checked="" type="checkbox"/>	--	--	--
6	开标一览表	--	可选	<input type="checkbox"/>	<input checked="" type="checkbox"/>	--	--	--
6.1	招标文件组成节点	--	可选	<input type="checkbox"/>	<input checked="" type="checkbox"/>	--	--	--
6.2	投标文件组成节点	--	可选	<input type="checkbox"/>	<input checked="" type="checkbox"/>	--	--	--
6.3	优先类节能环保产品、环境标志产品统计表（价格扣除适用，若有）	--	可选	<input type="checkbox"/>	<input checked="" type="checkbox"/>	--	--	--
6.4	优先类节能环保产品、环境标志产品证明材料（价格扣除适用，若有）	--	可选	<input type="checkbox"/>	<input checked="" type="checkbox"/>	--	--	--
6.5	中小企业声明函（价格扣除适用，若有）	--	可选	<input type="checkbox"/>	<input checked="" type="checkbox"/>	--	--	--
6.6	小型、微型企业证明材料（价格扣除适用，若有）	--	可选	<input type="checkbox"/>	<input checked="" type="checkbox"/>	--	--	--
6.7	小型、微型企业产品统计表（价格扣除适用，若有）	--	可选	<input type="checkbox"/>	<input checked="" type="checkbox"/>	--	--	--
6.8	残疾人福利性单位声明函（价格扣除适用，若有）	--	可选	<input type="checkbox"/>	<input checked="" type="checkbox"/>	--	--	--

- 招标文件的其他材料：用于补充上传招标文件中的其他材料

c. 生成采购文件

采购文件生产总共分为四步：文件格式转换、文件签章、监管审核（无监管可跳过此步）、文件生成

- i. 文件格式转换：点击【转换】转换对应文件，转换完成后可点击【PDF查看】进行查阅

招标文件

文件格式转换

文件签章

文件生成

01 文件转换

序	文件名称	是否已生成PDF文件	转换	PDF查看
1	招标文件	<input checked="" type="checkbox"/>	<div>重新转换</div>	<div>PDF查看</div>
2	开标一览表	否	<div>转换</div>	--
3	评标办法	否	<div>转换</div>	--
4	投标文件组成	否	<div>转换</div>	--

完成后提示进入下一步。

提示

本步骤已完成,即将进入下一步!

确定

ii. 文件签章：点击【签章】进行文件签章，完成后点击【签章提交】

相关文件转换

相关文件签章

文件生成

02 文件签章

序	文件名称	第一次签章	第二次签章	签章
1	招标正文	否	否	签章
2	开标一览表	否	否	--
3	评标办法	否	否	--
4	投标文件组成	否	否	--

PDF文件签章

签章提交

提示：请点击工具栏上的[签章]执行签章，之后点击[签章提交]按钮完成签章操作。

甘肃省公共资源交易电子招标投标项目(专用)

文件(F) 视图(V) 搜索(S) 工具(T) 签章(S) 关于(A)

100.00%

电子签章 批注验证 二维条码 签章参数

2.6 X 419.8 0'

100.00%

1/1

iii. 提交审核。（无监管可跳过此步）交易文件界面点击【修改保存】进行保存，之后单机【监管审核】 - 【确认提交】 进行审核提交。

修改交易文件

修改保存 监管审核

项目名称: 【测试】政府采购流程测试

采购人: 甘肃中工国际招标有限公司 (平凉)

采购方式: 公开招标

采购联系人姓名: testbuer1

采购联系人电话: 13266559989

02 分包信息

共1条 包数: 1

【测试】政府采购流程测试-1
ZCTEST22082411-11

03 交易文件信息

交易文件制作: 制作 复核

04 附件信息

电子件名称	电子件列表	电子件管理	备注	模板下载
交易文件	无电子件	上传	0/500	暂无模板

05 处理历史

步骤	办理人员	收到时间	处理时间	处理意见
----	------	------	------	------

1 ZCTEST2208241...

【测试】政府采购流程测试-1(两)

待审核

iv. 文件生成：文件制作界面，【生成文件】节点处点击【生成】，生成文件

招标文件

招标正文

评标办法设置

开标一览表

招标文件组成设置

招标文件的其他材料

生成招标文件

相关文件转换

相关文件签章

文件生成

基本信息

文件尚未生成!

生成

生成状态

已处理状态

未处理状态

d. 交易文件界面点击【生产文件】进行文件最终生成。

生成文件

01 项目信息

项目编号：ZCTEST220825

项目名称：政采测试0825_byN

采购人：甘肃中工国际招标有限公司（平凉）

采购联系人姓名：testuser

采购方式：公开招标

采购联系人电话：13265666666

02 分包信息

共1条 已选：1

[test]政采测试0825_byN
ZCTEST220825test

03 交易文件信息

交易文件制作：

审核

采用的交易文件模板：甘肃政府采购通用货物、服务、工程类范本

04 附件信息

电子件名称	电子件列表	备注	模板下载
<div>交易文件</div>	<div>ZCTEST220...</div>		暂无模板

点击【确认提交】

请输入意见

签署意见

生成文件

公共意见模版

我的意见模版

添加到我的意见模版

当前步骤：代理审核 当前操作：生成文件

确认提交 取消

上述步骤完成后文件会生成在交易文件界面的附件信息处。点击【下载按钮】即下载。

04 附件信息

电子件名称	电子件列表	备注	模板下载
<div>交易文件</div>	<div>ZCTEST220... 1459 KB 2022-08-25 兰州印象工程建筑公司</div>		暂无模板

2.4 资格预审采购文件

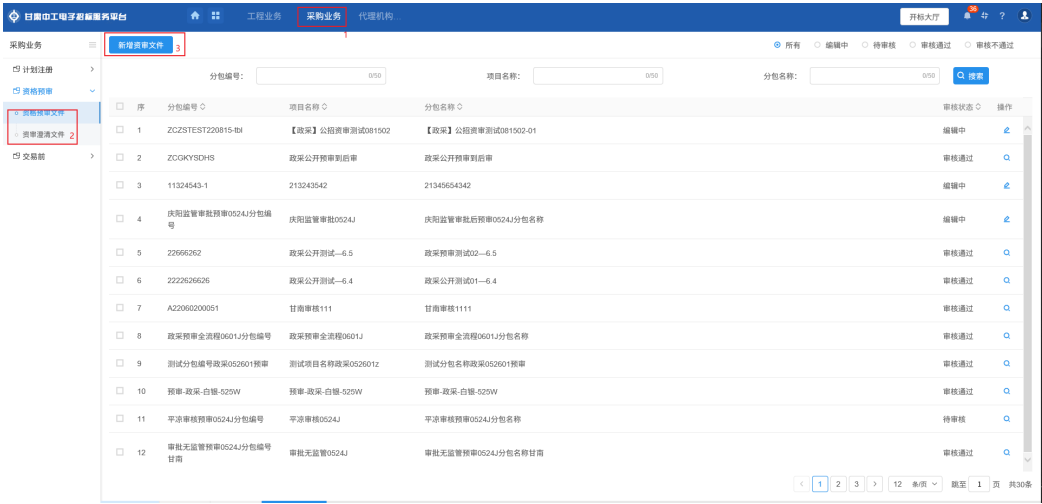
2.4.1 前置要求

- 【资格预审文件】需要对应的**政采招标项目审核通过**且分包资审方式为“**资格预审**”。

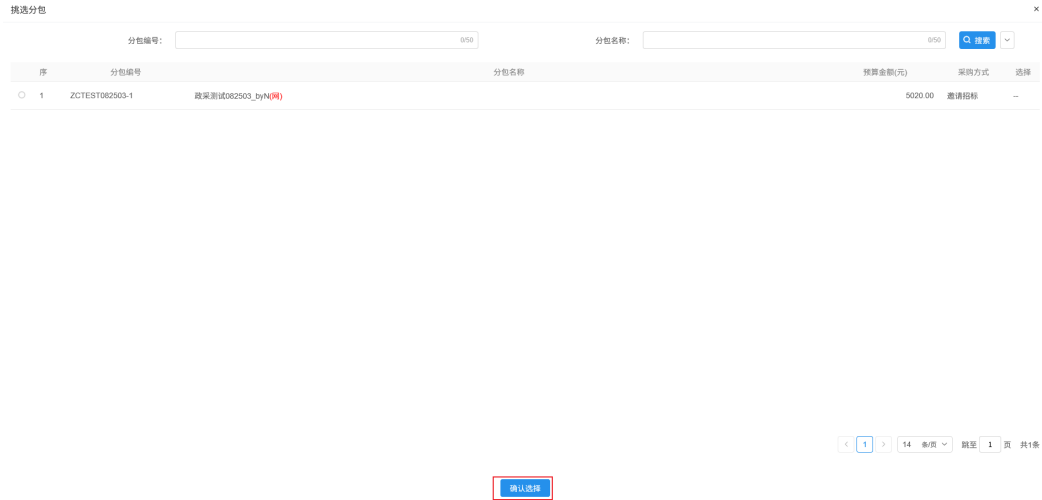
资审方式：☒ 资格预审 ☐ 资格后审

2.4.2 操作步骤

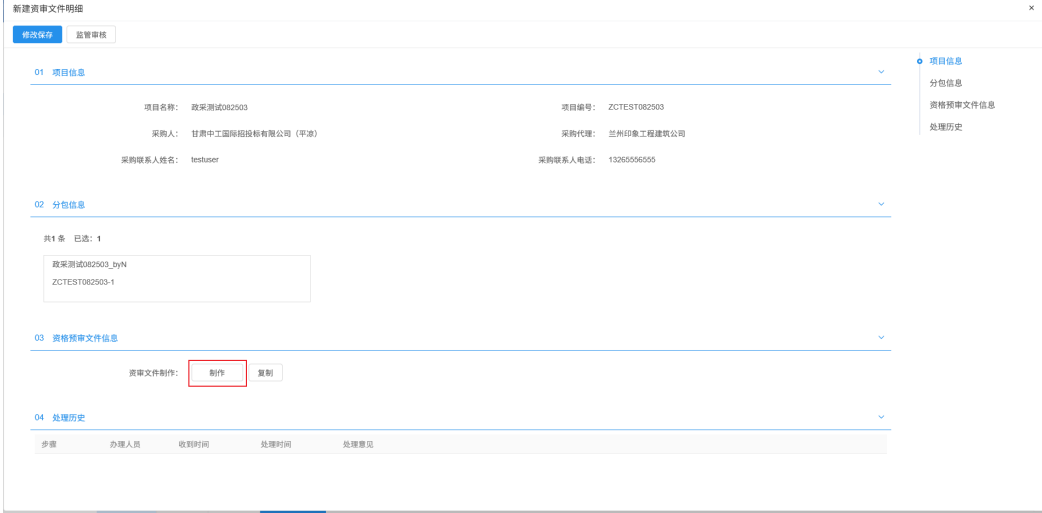
- 点击【新建资审文件】按钮。从上层菜单栏找到【采购业务】－【资格预审】－【资格预审文件】－【新建资审文件】如下图所示，点击【新建资审文件】开始编制流程。



2. 挑选分包界面选择需要编制资审文件的分包，点击【确认选择】。上方可筛选标段信息进行精确搜索。



3. 制作资审文件。在新建资审文件页面可以看到采购项目和分包信息。点击【制作】开始编制采购文件。



4. 资审文件制作。资审文件制作和采购文件相似，具体如下：

a. 范本挑选。选择系统预设范本，点击【确认选择】进入文件编制界面。

模板编号:

模板名称:

Q 搜索

工程类别: 政府采购

序号	模板编号	模板名称	工程类别	备注	选择
1	GBZFCGYSFB	甘肃政府采购资格预审范本	政府采购	-	

< 1 >

15条/页

跳至 1 页 共1条

确认选择

b. 资审文件制作节点。文件编制界面可以看到资审文件共五个大节点——**资格预审文件正文**、**评标办法设置**、**投标文件组成**、**招标文件的其他材料**、**生成招标文件**。具体内容编制方法可参考2.3.2的部分，区别仅在于无开标一览表部分。

资格预审文件

上传文件

资格预审文件正文

评标办法设置

投标文件组成设置

招标文件的其他材料

生成招标文件

<|

c. 生成资审文件

资审文件生产总共分为四步：文件格式转换、文件签章、监管审核（无监管可跳过此步）、文件生成

i. 文件格式转换：点击【转换】转换对应文件，转换完成后可点击【PDF查看】进行查阅

相关文件转换

相关文件签章

文件生成

序	文件名称	是否已生成PDF文件	转换	PDF查看
1	招标正文	✓	重新转换	PDF查看
2	开标一览表	否	转换	-
3	评标办法	否	转换	-
4	投标文件组成	否	转换	-

全部转换完成后进入下一步文件签章。

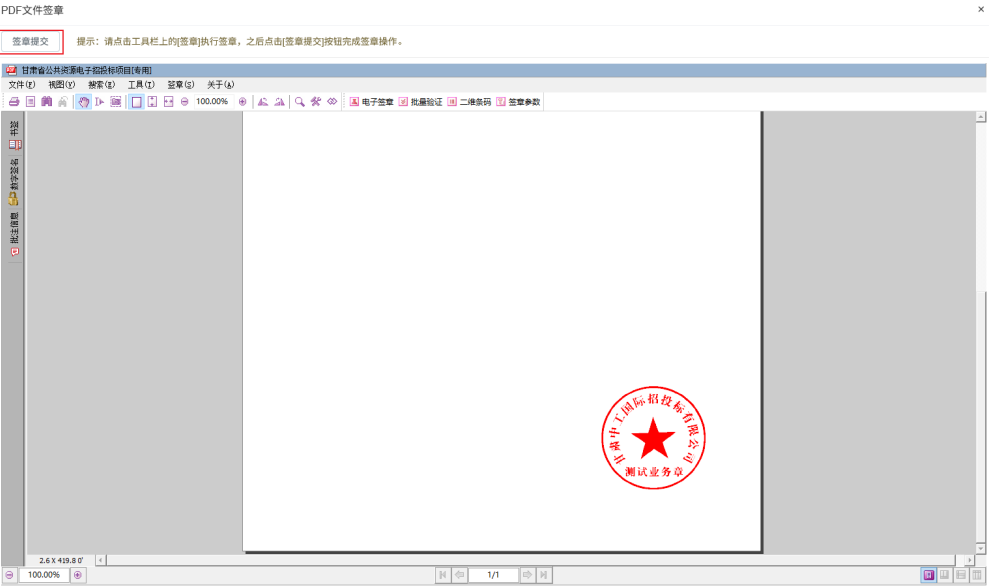
ii. 文件签章：点击【签章】进行文件签章，完成后点击【签章提交】

相关文件转换

相关文件签章

文件生成

序	文件名称	第一次签章	第二次签章	签章
1	招标正文	否	否	<div>签章</div>
2	开标一览表	否	否	-
3	评标办法	否	否	-
4	投标文件组成	否	否	-



iii. 提交审核。（无监管可跳过此步）交易文件界面点击【修改保存】进行保存，之后i单机【监管审核】－【确认提交】 进行审核提交。

修改资审文件明细

修改保存 监管审核

01 项目信息

项目名称: 政采测试02503

项目编码: ZCTEST082503

采购人: 甘肃中工国际招标有限公司 (平凉)

采购代理: 兰州印象工程建设公司

采购联系人姓名: testuser

采购联系人电话: 13265565555

02 分包信息

共1条 已选: 1

政采测试02503_jyN

ZCTEST082503-1

03 资格预审文件信息

资审文件制作: 修改 重置模板 采用的资审文件模板: 甘肃省政府采购资格预审范本

04 处理历史

步骤	办理人员	收到时间	处理时间	处理意见
----	------	------	------	------

项目信息

分包信息

资格预审文件信息

处理历史

iv. 文件生成：文件制作界面，【生成文件】节点处点击【生成】，生成文件

相关文件转换

相关文件签章

文件生成

基本信息

文件尚未生成!

生成

状态图例:
编辑状态
已处理状态
未处理状态

d. 资审文件界面点击【生产文件】进行文件最终生成。

查看预审文件明细

生成文件

01 项目信息

项目名称: 政采测试002503

项目编号: ZCTEST082503

采购人: 甘肃中工国际招股股份有限公司 (平凉)

采购代理: 兰州印象工程建设公司

采购联系人姓名: testuser

采购联系人电话: 13265556555

02 分标信息

共1条 已选: 1

政采测试002503_0yN

ZCTEST082503-1

03 资格预审文件信息

文件编号: ZCTEST082503-1Y01

预审文件制作:

审核

 采用的预审文件模板: 甘肃政府采购资格预审范本

04 附件信息

电子件名称	电子件列表	备注	模板下载
<div>资格预审文件</div>	无电子件		暂无模板

点击【确认提交】

请输入意见

签署意见

生成文件

公共意见模版

我的意见模版

+



 添加到我的意见模版

当前步骤：代理审核 当前操作：生成文件

确认提交

取消

上述步骤完成后文件会生成在资审文件界面的附件信息处。点击【下载按钮】即下载。

04 附件信息			
电子件名称	电子件列表	备注	模板下载
 资格预审文件	[ZC]TEST002 616 KB 2022-08-25 兰州印象工程建设公司 		暂无模板

2.5 政采澄清文件制作

资格预审文件和采购文件对应的澄清文件制作方法相似这里放一起介绍。

2.5.1 前置要求

- **【答疑澄清文件】** 需要对应的**资格预审文件**或者**采购文件**审核通过。

2.5.2 操作步骤

1. 点击【新建资审澄清文件】按钮。

从上层菜单栏找到【采购业务】-【资格预审】/【交易前】-【答疑澄清文件】-【新建资审澄清文件】/【新增答疑】如下图所示，点击【新建资审澄清文件】开始编制澄清文件

甘肅中工電子商務網平台

合 併 工 程 業 務 采 購 業 務 代 理 機 構

開 始 大 厅 01 02 03 04 05 06 07 08 09 10 11 12 13 14 15 16 17 18 19 20 21 22 23 24 25 26 27 28 29 30 31 32 33 34 35 36 37 38 39 40 41 42 43 44 45 46 47 48 49 50 51 52 53 54 55 56 57 58 59 60 61 62 63 64 65 66 67 68 69 70 71 72 73 74 75 76 77 78 79 80 81 82 83 84 85 86 87 88 89 90 91 92 93 94 95 96 97 98 99 100

采 購 業 務

計 劃 注 冊

資 格 評 審

文 檔 制 作

采 購 文 件

采 購 標 本 文 件

新 建 采 購

所 有 編 制 中 待 申 核 申 核 通 過 申 核 不 通 過

項 目 編 號 : 0150 項 目 名 稱 : 0150 搜 索

<input type="checkbox"/>	序 號	項 目 編 號	項 目 名 稱	分 包 信 息	邀 請 次 數	申 核 狀 態	操 作
<input type="checkbox"/>	1	申 核 有 監 管 0...	申 核 有 監 管 0524J	申 核 有 監 管 申 核 0524J 分 包 名 稱 甘 肅 (紅)	1	編 制 中	藍 色 筆 標 記
<input type="checkbox"/>	2	申 核 有 監 管 0...	申 核 有 監 管 0524J	申 核 有 監 管 申 核 0524J 分 包 名 稱 甘 肅 (紅)	1	待 申 核	申 核 通 過
<input type="checkbox"/>	3	申 核 無 監 管 0...	申 核 無 監 管 申 核 0524J	申 核 無 監 管 申 核 0524J 分 包 名 稱 甘 肅 (紅)	1	申 核 通 過	申 核 不 通 過
<input type="checkbox"/>	4	測 試 處 隔 關...	測 試 處 隔 關 申 核 流 程 0524J01	測 試 處 隔 關 申 核 流 程 0524J01 分 包 名 稱 甘 肅 (紅)	1	待 申 核	申 核 通 過
<input type="checkbox"/>	5	A2205120N...	甘 肅 經 辦 申 核 有 監 管 01	甘 肅 經 辦 申 核 有 監 管 01 (紅)	1	申 核 通 過	申 核 不 通 過
<input type="checkbox"/>	6	2022050600...	采 購 全 流 程 0506	采 購 全 流 程 0506 (紅)	2	編 制 中	藍 色 筆 標 記
<input type="checkbox"/>	7	2022050600...	采 購 全 流 程 0506	采 購 全 流 程 0506 (紅)	1	申 核 通 過	申 核 不 通 過
<input type="checkbox"/>	8	【 國 事 評 試...】	【 國 事 評 試...】 zhg 最 低 評 標 的 法 律 目 標 包 222 (紅)	【 國 事 評 試...】 zhg 最 低 評 標 的 法 律 目 標 包 222 (紅)	3	編 制 中	藍 色 筆 標 記
<input type="checkbox"/>	9	【 國 事 評 試...】	【 國 事 評 試...】 zhg 最 低 評 標 的 法 律 目 標 包 222 (紅)	【 國 事 評 試...】 zhg 最 低 評 標 的 法 律 目 標 包 222 (紅)	2	申 核 通 過	申 核 不 通 過
<input type="checkbox"/>	10	【 國 事 評 試...】	【 國 事 評 試...】 zhg 最 低 評 標 的 法 律 目 標 包 222 (紅)	【 國 事 評 試...】 zhg 最 低 評 標 的 法 律 目 標 包 222 (紅)	1	申 核 通 過	申 核 不 通 過

换选交易文件

分包编号:

098

分包名称:

090

Q 搜索

序	分包编号	项目名称	分包名称	选择
<input type="radio"/>	1	ZCTEST2002test 政策测试0025_byN	[en]政策测试0025_byN[en]	<input checked="" type="checkbox"/>
<input type="radio"/>	2	成本最高的释理时代 成本最高的释理时代	成本最高的释理时代[en]	<input type="checkbox"/>
<input type="radio"/>	3	WWCSXKZHG8 武威项目测试综合评估入围	武威项目测试综合评估入围[en]	<input type="checkbox"/>
<input type="radio"/>	4	ZCGKYSDHS 政策公开频率到后率	政策公开频率到后率[en]	<input type="checkbox"/>
<input type="radio"/>	5	政策最低价（有打... 政策0801	政策最低价（有打分）0801[en]	<input type="checkbox"/>
<input type="radio"/>	6	政策最低价（无打... 政策0801	政策最低价（无打分）0801[en]	<input type="checkbox"/>
<input type="radio"/>	7	政策综合计分法O... 政策0801	政策综合计分法0801[en]	<input type="checkbox"/>
<input type="radio"/>	8	266666226666001 政策演示文件—7 27	政策演示文件—7 27一包[en]	<input type="checkbox"/>
<input type="radio"/>	9	ZCSUOSMXMSJ... 政策磋商项目0714	政策磋商项目0714[en]	<input type="checkbox"/>
<input type="radio"/>	10	政策0711 政策0711	政策0711[en]	<input type="checkbox"/>
<input type="radio"/>	11	磋商0629 磋商0629	磋商0629[en]	<input type="checkbox"/>

<

1

2

3

4

5

6

7

>

14 条页

第 1 页

共 89 条

换选选项

新增答疑澄清文件(第1次)

成功保存

监管审核

01 项目信息

项目编号: ZCTEST220825

项目名称: 政采源试0825_byN

采购人: 甘肃中工国际招标有限公司 (平凉)

采购方式: 公开招标

采购人姓名: testuser

采购联系人电话: 13265666666

项目信息

分包信息

答疑信息

附件信息

处理历史

02 分包信息

共1条 已选: 1

[test]政采源试0825_byN
ZCTEST220825test

03 答疑信息

答疑文件:

修改

采用的招标文件模板: 甘肃政府采购通用货物、服务、工程类范本

04 附件信息

电子件名称

电子件列表

电子件管理

备注

模板下载

答疑文件的制作相比采购文件或资格预审文件多了一个关键节点“答疑澄清文件导入”。该节点需要导入答疑说明文件，其余节点编制方法参考2.3.2的部分。编制完成后需要生成答疑文件的内容，生成方法也请参照2.3.2的文件生产部分。

答疑文件

上传说明文件

删除说明文件

答疑说明文件导入

答疑文件正文

评标办法设置

开标一览表

投标文件组成设置

招标文件的其他材料

生成答疑文件

答疑说明文件尚未上传

4. 答疑文件制作完成且审核通过后点击【文件生成】即可生成。