

Part 1

制作投标文件

制作投标文件

注： 下载投标文件编制工具。网址：<http://tianshui.fzbidding.com/login.html?role=bidding>

法正电子开评标系统

公开 公正 廉洁

下载中心

招标文件在线编辑驱动

CA驱动

评标客户端 (专家评审使用)

投标文件编制工具

法正电子开评标系统代理机构操作手册

法正电子评标系统专家操作手册

法正开电子评标系统投标人操作手册

下载

下载

下载

下载

下载

下载

下载

账号登录

CA登录

金润测试1

注：请打开IE浏览器进行此操作

登录

下载中心

制作投标文件

注：①选择文件②选择标段③编辑投标文件④编辑开标一览表⑤投标文件签章⑥生成投标文件

 投标文件编制系统

 新建文件

 我的文件

 解密验证

 文件查看

新建文件

第一步：请选择招标或者资格预审文件

选择要制作投标文件的招标文件

C:\Users\Administrator\Desktop\水利项目0816001测试招标文件.zbwj

...

创建

当前版本：1.5.5

技术支持：法正智能科技

制作投标文件

注：①选择文件②选择标段③编辑投标文件④编辑开标一览表⑤投标文件签章⑥生成投标文件

 投标文件编制系统

 新建文件

 我的文件

 解密验证

 文件查看

新建文件 > 选择标段(包)

当前项目包含多个标段（包），请选择您要编制的标段（包）

序号	标段（包）号	标段（包）名称	
1	E6205000608012279001001	E6205000608012279001001水利项目0816001测试	<input checked="" type="checkbox"/>

确定

当前版本：1.5.5技术支持：法正智能科技

制作投标文件

注：①选择文件②选择标段③编辑投标文件④编辑开标一览表⑤投标文件签章⑥生成投标文件

投标文件编制系统

查看招标文件

编辑投标文件

编辑开标一览表

投标文件签章

生成投标文件

返回列表

导入文件

批量导入

打印

备份

编辑文件正

投标文件

批量导入


目录名称	原文件路径	操作
投标文件	C:\Users\Administrator\Desktop\投标文件\test1.pdf	选择文件


导入


取消


制作投标文件


注：①选择文件②选择标段③编辑投标文件④编辑开标一览表⑤投标文件签章⑥生成投标文件


 投标文件编制系统


 查看招标文件


 编辑投标文件


 编辑开标一览表

 投标文件签章

 生成投标文件



 返回列表

备份

编辑开标一览表

序号	开标项	单位	响应内容
1	投标人名称	-	
2	工期（日历天）	天	
3	投标报价小写（元）	元	
4	投标报价大写（元）	元	
5	质量	-	

联合体名单

是否联合体投标：☐ 是 ☒ 否

确定

制作投标文件

注：①选择文件②选择标段③编辑投标文件④编辑开标一览表⑤投标文件签章⑥生成投标文件

投标文件编制系统

查看招标文件

编辑投标文件

编辑开标一览表

投标文件签章

生成投标文件

返回列表

合并投标文件

关联评审项

投标文件签章

初步评审

形式评审标准

投标人名称

投标文件格式

报价唯一性

投标文件的正本、副本数量

投标文件的印刷与装订

资格评审标准

营业执照

安全生产许可证

资质等级

财务状况

类似项目业绩

信誉

对应的评审标准

投标文件的签字盖章符合第二章投标人须知第3.7.3款规定

投标函签字盖章

甘肃省公共资源互联互通项目[专用]

PDF 工具栏

电子签章

批量验证

添加签章

iSignature

一 选择下拉框内的签章名称

二 输入电子钥匙盘用户密码

三 点击“确定”按钮完成操作

请选择签章:

签章名称: 2-法定代表人印鉴

钥匙密码:

定位模式: 鼠标一次定位签章

☐ 记住密码

保护类型


确定


取消


科技诚传古老文化，安全信守一诺千金。


制作投标文件


注：①选择文件②选择标段③编辑投标文件④编辑开标一览表⑤投标文件签章⑥生成投标文件


 投标文件编制系统

 查看招标文件

 编辑投标文件

 编辑开标一览表

 投标文件签章

 生成投标文件

返回列表

合并投标文件

备份

投标文件签章

初步评审

初步评审

评审项目名称一

添加签章

甘肃省公共资源互联互通项目[专用]

100.00%

电子签章

批量验证

签章参数

代理合同

测试

一 选择下拉框内的签章名称

二 输入电子钥匙盘用户密码

三 点击“确定”按钮完成操作

请选择签章:

签章名称: 2-法定代表人印鉴

钥匙密码:

定位模式: 鼠标一次定位连续多页签章

☐ 记住密码 ☒ 全部 ☐ 页码范围 p eg: (1,2,3-5)

保护类型

确定

取消

科技诚传古老文化，安全信守一诺千金。

当前版本: 1.0

技术支持: 赢标

点击“电子签章”，输入秘钥密码后进行签章

制作投标文件

注：①选择文件②选择标段③编辑投标文件④编辑开标一览表⑤投标文件签章⑥生成投标文件

返回列表

生成投标文件

加密投标文件

在 投标文件 中搜索

名称 修改日期 类型

水利项目0816001测试投标文件.GCTB 2022-8-17 8:52 GCTB

文件名(N): 水利项目0816001测试投标文件(已加密).GCTB

保存类型(I): 加密投标文件 (*.GCTB)

保存(S) 取消

文件大小: 2661 KB

文件合成时间: 2022-08-17 08:52:43

是否签章: 是

生成投标文件

加密

1

2

PDF

未加密

当前版本: 1.5.5

技术支持: 法正智能科技

投标文件解密验证

注：重新打开投标编制工具插入CA锁后，对已加密的投标文件解密验证，输入锁密码，提示“文件解密成功后”方可在法正开评标系统中上传投标文件。

 投标文件编制系统

 新建文件

 我的文件

 解密验证

 文件查看



解密验证

第一步：请选择投标文件或者资格预审文件路径

C:\Users\zosoft\Desktop\6-1交通双信封测试投标文件(已加密).GCTB

验证解密

取消

USBKey密码验证

 您好，现在需要验证您的USBKey密码

USBKey密码:

确定 [Q]

取消 [C]

文件解密成功!

确定

当前版本: 1.1

技术支持: 法正智能科技

THANKS

