

甘肃省房屋建筑及市政基础设施电子辅助评标系统

操作说明

金润方舟科技股份有限公司

目录

一、专家录入工具	- 2 -
二、评标系统登录及辅助功能分析操作	- 4 -
三、正式评标	7
四、评标报告签字盖章及打印	- 10 -
五、评标结束.....	- 10 -

一、专家录入工具

打开桌面快捷方式“金润电子辅助评标工具箱” 点击“专家信息录入” 查询需要评审的项目，确认后点击下方的增加按钮进行录入专家信息并保存。**注意：录入专家选项提供两个专家类型，普通专家与业主评委，根据专家类型如实录入。**如下图：



电子交易平台开标系统

http://39.96.164.37:8601/Expert/ExpertListSpecific

序号	项目编号	项目名称	开标时间	开标方式	开标室	复评	招标人名称	项目状态
1	QYGC2022-0014-01	庆阳工程建设后审流程测试2022010602001	2022-01-06 11:21	正式	第四开标厅		金源测试	开标结束
2	E6205000608002239001001	2366天水远程异地评标后审金源测试项目 E6205000608002239001001Z01	2022-01-06 12:50	正式	第一开标厅		甘肃成兴信息科技有限公司	无
3	E6200000600021169001002	E6200000600021169001002金源 - 工程后审 - 同步测试0105	2022-01-05 09:00	正式	第五电子开标厅		金源测试	评标结束
4	E6200000600021169001001	E6200000600021169001001金源 - 工程后审 - 同步测试0105	2022-01-05 09:00	正式	第五电子开标厅		金源测试	评标结束
5	E6205000608001241001001	1368天水工程预算金源开标 E6205000608001241001001	2022-01-05 16:30	正式	第一开标厅		金源测试	评标结束
6	E6204000607017998001001	金源电子标测试	2022-01-05 10:00	正式	第三开标厅		金源测试	评标结束

每页记录: 10 检索到 364条记录, 显示第 1条 - 第 10条

评委信息

序号	专家姓名	专家编号	身份证号	工作单位	职称	电话号码	评委类型
----	------	------	------	------	----	------	------

1 选择需要评审的项目进行打勾, 单个项目或多个标段同时可进行专家信息录入。

2 选择新增按钮, 进行录入信息操作, 每次点击增加一人, 可反复增加所有专家对应人数。

新增 编辑 删除 导出专家表

选择项目

专家录入

专家姓名[*]:	
专家编号[*]:	
专家身份证号:	
工作单位:	
职称:	
电话号码:	
评委类型[*]:	==请选择==

保存

录入信息

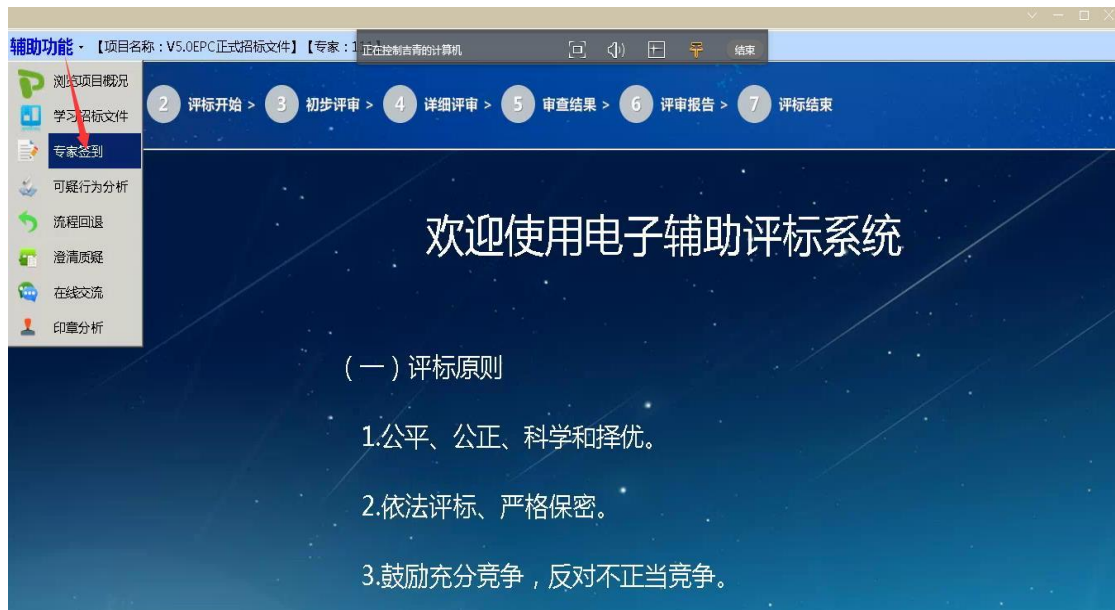
二、评标系统登录及辅助功能操作

专家评标委员会一定在评标开始前打开辅助功能：浏览项目概况在开标记录表里看看自己是否为回避专家；学习招标文件打开招标文件看看内容是否存在疑问。

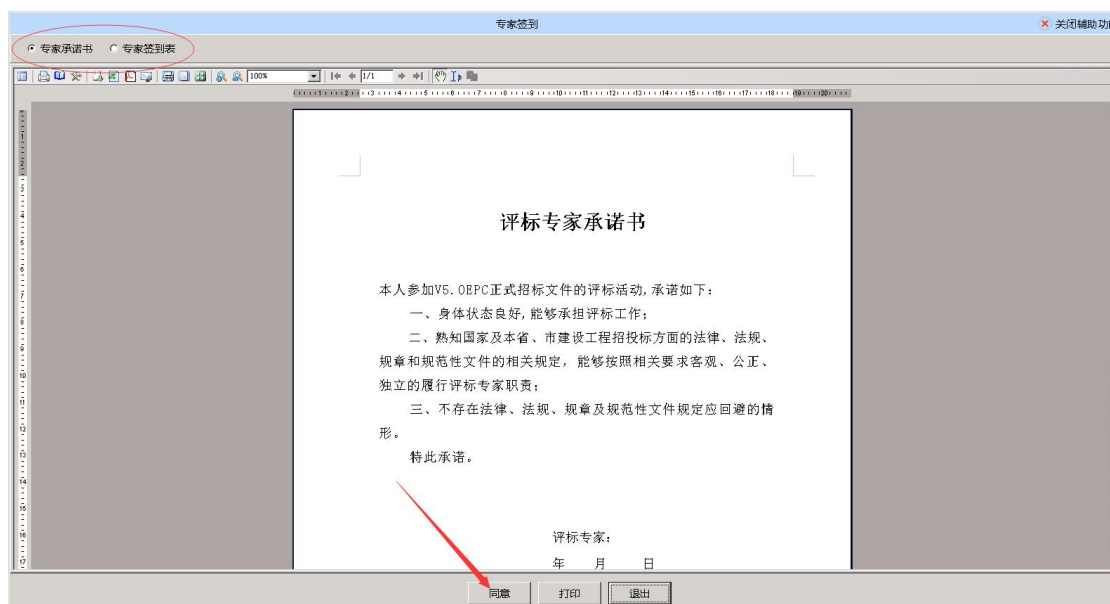
1. 打开桌面快捷方式“金润电子辅助评标工具箱” 输入已录入完成对应专家信息登录评标程序，如下图：



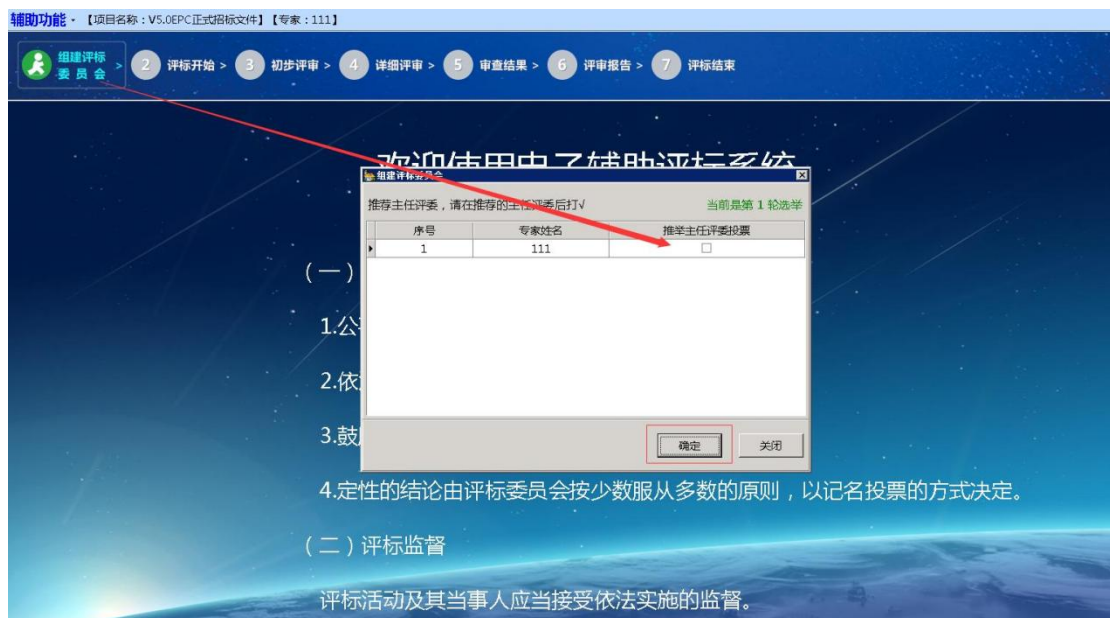
2. 登录完成后进入系统界面，所有专家须点击左上角“辅助功能”选择专家签到先阅读专家相关要求条款并点击同意执行签到，如下图：



选择评标专家承诺书和专家签到表并点击同意。



3. 完成签到后第一步首先点击组建评标委员会, 使用系统投票推举主任评委, 如下图:



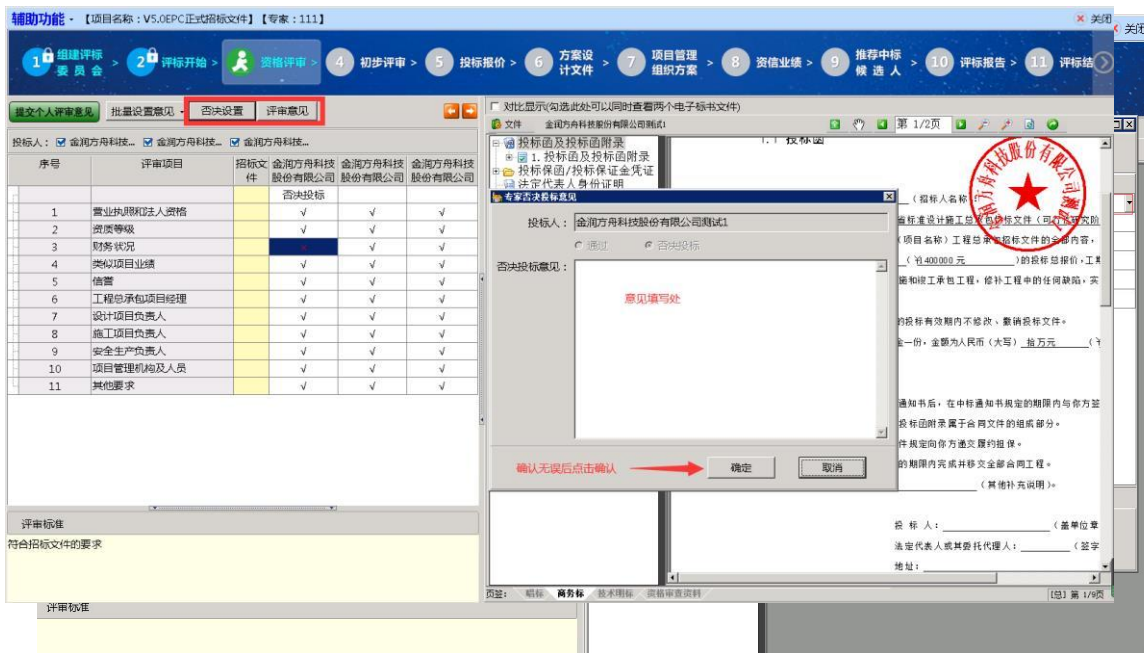
三、正式评审

1. 主任评委推选及辅助功能分析完成后, 下一步由评标委员会主任

点击界面评标开始按钮选择确认等待行业主管部门授权后即可进入初步评审。

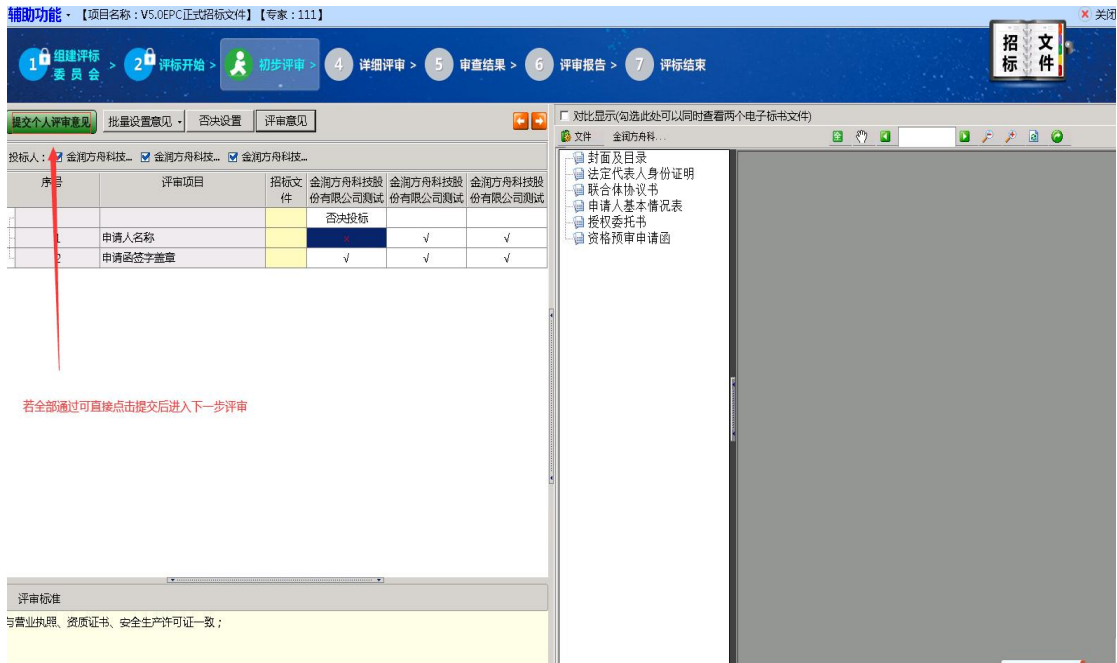


2. 所有专家进入第三步初步评审，评审通过打√，不通过打×,打 × 的单位选项需填写评审意见和否决设置中的意见予以保存。

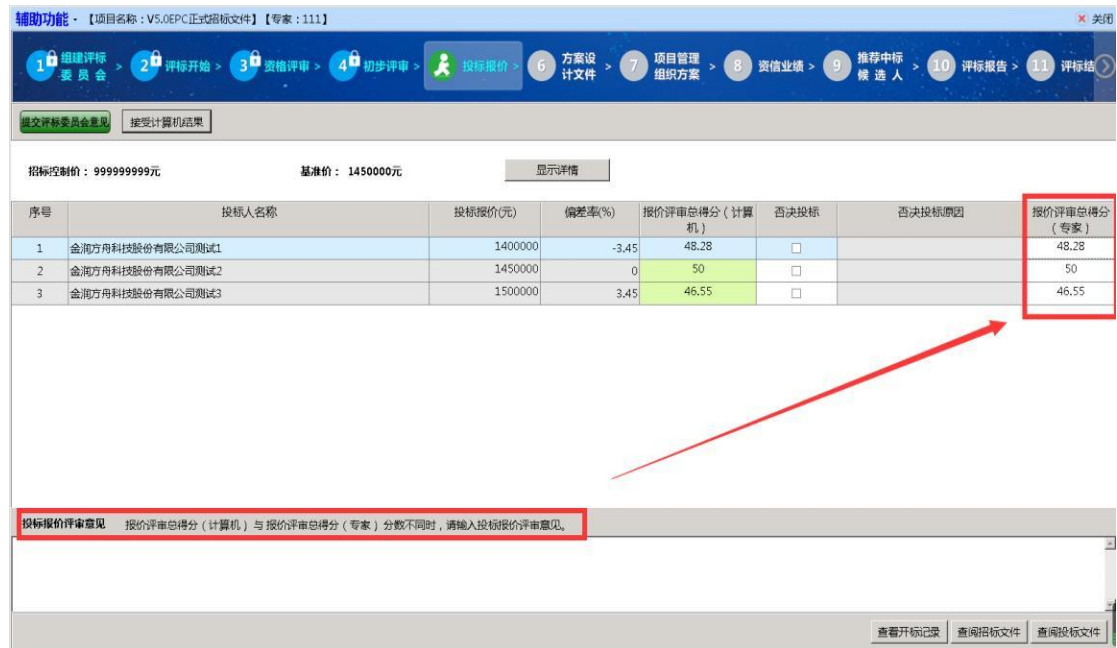


意见填写

3. 评审项完成后点击左上角的提交个人评审意见，评标委员会成员全部提交后进入下一步评审阶段。符合项使用方法以此类推。



4. 投标报价得分计算机进行辅助计算需进行核对，评标专家也可通过系统进行修改，修改后必须填写专家意见。



5. 手动打分项如第六方案设计文件、第七项目管理方案、第八资信业绩及其他手动打分项根据评标标准分参考范围内的分值进行打分；

注意：专家根据标准分范围以内进行手动打分，不得超出标准分。

6. 推荐中标候选人查看评标结果确认无误后点击左上角的提交评委会意见予以提交。

辅助功能 · 【项目名称：V5.0EPC正式招标文件】【专家：111】

1 组建评标委员会 > 2 评标开始 > 3 资格评审 > 4 初步评审 > 5 投标报价 > 6 方案设计文件 > 7 项目管理组织方案 > 8 资信业绩 > 推荐中标候选人 > 10 评标报告 > 11 评标结束 >

提交评标委员会意见 提交计算机结果 计算机排名和专家确认排名不一致时，必须填写评审意见

序号	投标人名称	投标报价(元)	投标报价得分	方案设计文件得分	项目管理组织方案得分	资信业绩得分	评审总得分	计算机排名	专家确认排名
1	金湖方兴科技股份有限公司测试2	1450000	50	8	4	2	64	1	1
2	金湖方兴科技股份有限公司测试1	1400000	48.28	8	4	1.8	62.08	2	2
3	金湖方兴科技股份有限公司测试3	1500000	46.55	8	4	2	60.55	3	3

确认无误后点击提交

评审意见及说明

查看开标记录 查阅招标文件 查阅投标文件

序号	评分项	标准分	得分	权重	得分
8	方案设计	0-1	1	1	1

打分项需参考标准分范围内分值进行打分

评审标准

... 设计说明对项目解读充分，理解深刻，分析准确，构思新颖。(1分)

... 项目规划设计各项指标满足任务书及规划设计要点并科学、合理。(0.5分)

... 技术指标满足任务书要求，符合规划要求。(0.5分)

... 看专业设计说明。(0.5分)

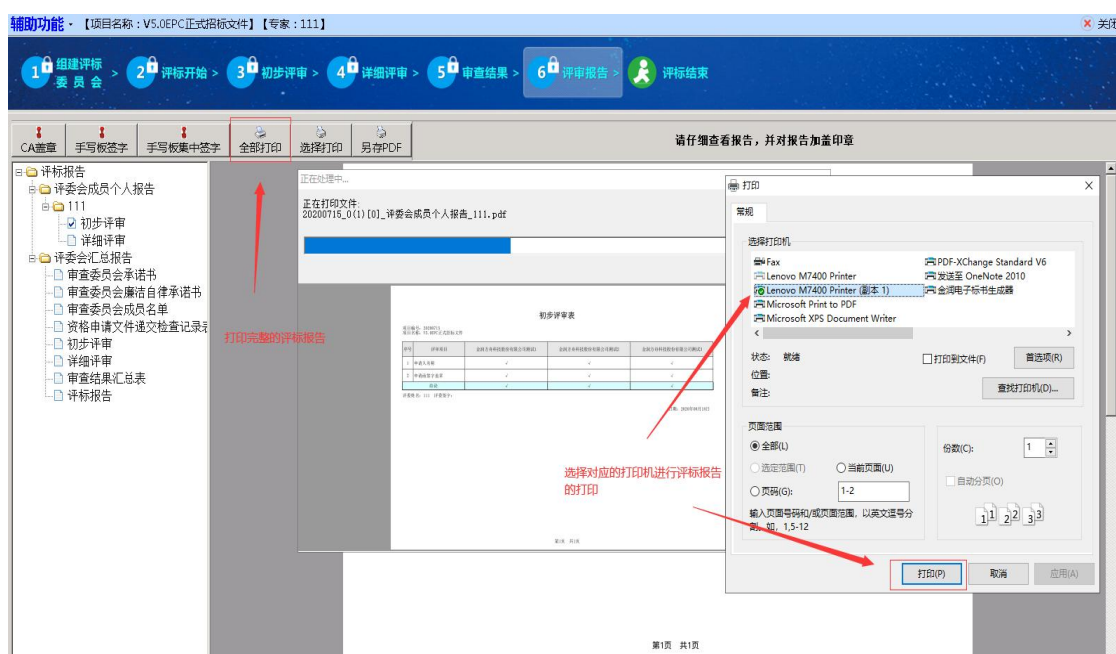
招标项目编号：20200715-FJ

页码： 1/16/35

四、评标报告签字盖章及打印

1、评标报告手写板签字或电子印章盖章，评标系统具备使用手写板进行电子签字（专家进行签字时请选择手写板集中签字）和使用个人 CA 数字证书两种不同签名功能，根据行业主管部门及交易中心要求执行。

2、评标报告可选择全部打印和选择打印，在弹出的打印界面选择打印机后点打印即可。



五、评标结束

确认评标完成及报告签字无误后点击界面按钮“评标结束”，则本次评标项目结果锁定，专家退出并关闭系统。

软件下载地址: www.jinrunsoft.com

技术支持电话: 4008199995 (24 小时服务)

业务咨询电话: 0931-8648927

技术支持 QQ: 471898383 1135581504